



УПРАВЛЕНИЕ ФЕДЕРАЛЬНОЙ СЛУЖБЫ
ГОСУДАРСТВЕННОЙ СТАТИСТИКИ
ПО КРАСНОЯРСКОМУ КРАЮ,
РЕСПУБЛИКЕ ХАКАСИЯ
И РЕСПУБЛИКЕ ТЫВА

ИНДЕКСЫ ЦЕН ПРОИЗВОДИТЕЛЕЙ

в Республике Тыва в феврале 2024 года

29.03.2024

Ежемесячные данные оперативной статистики

СОДЕРЖАНИЕ

Индексы цен производителей промышленных товаров	3
Индексы цен производителей сельскохозяйственной продукции	9
Индексы тарифов на грузовые перевозки автомобильным транспортом	12

ИНДЕКСЫ ЦЕН ПРОИЗВОДИТЕЛЕЙ ПРОМЫШЛЕННЫХ ТОВАРОВ*

в % к предыдущему месяцу

КРАСНОЯРСКСТАТ

Февраль 2024 года

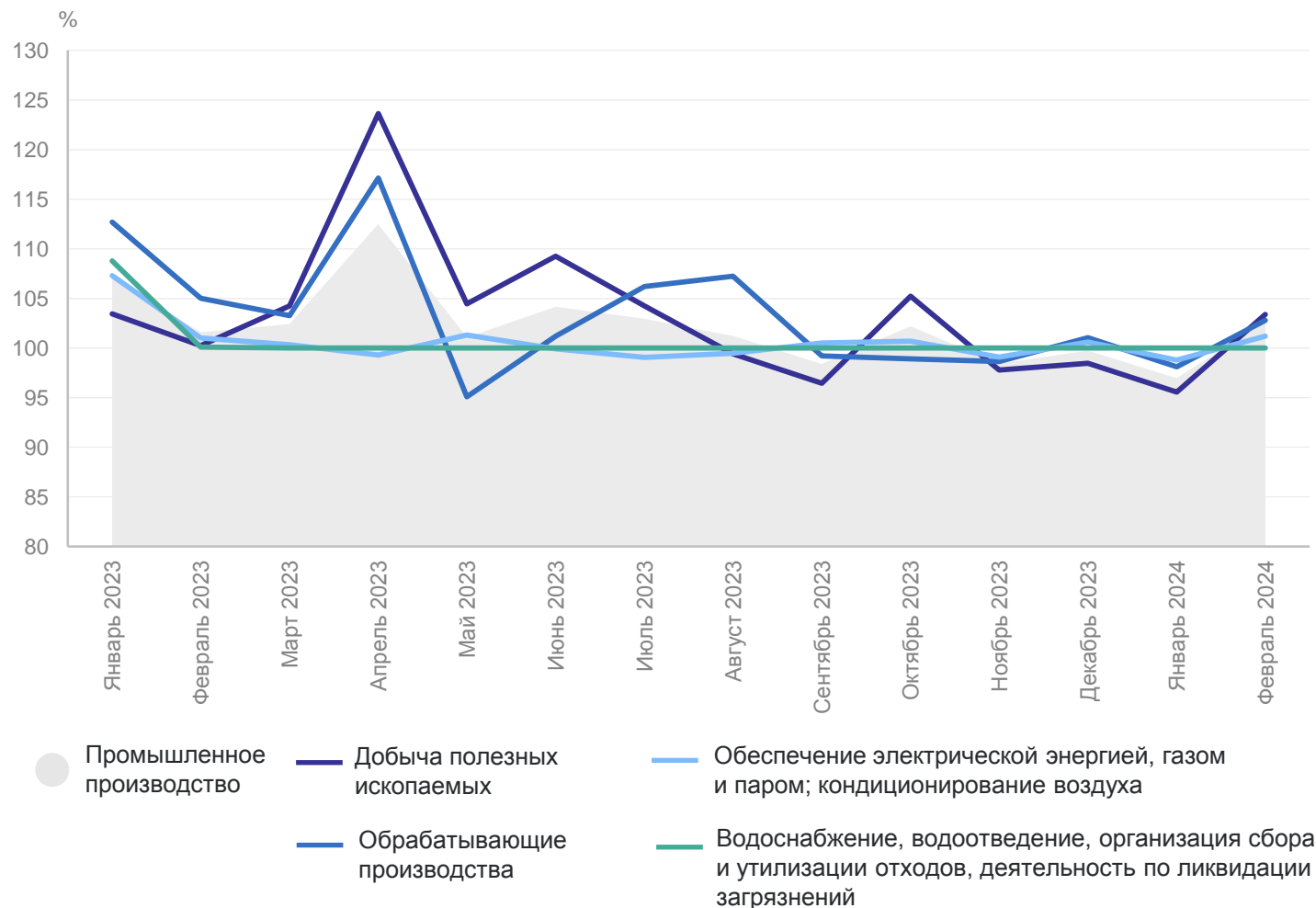
102,7 Индекс цен производителей
промышленных товаров

103,4 Добыча полезных
ископаемых

102,8 Обработывающие
производства

101,2 Обеспечение электрической
энергией, газом и паром;
кондиционирование воздуха

100,0 Водоснабжение;
водоотведение, организация
сбора и утилизации отходов,
деятельность по ликвидации
загрязнений



*Индексы цен производителей промышленных товаров представлены по товарам, предназначенным для реализации на внутреннем рынке.

ИНДЕКСЫ ЦЕН ПРОИЗВОДИТЕЛЕЙ ПРОМЫШЛЕННЫХ ТОВАРОВ*

в % к декабрю предыдущего года

КРАСНОЯРСКСТАТ

Февраль 2024 года

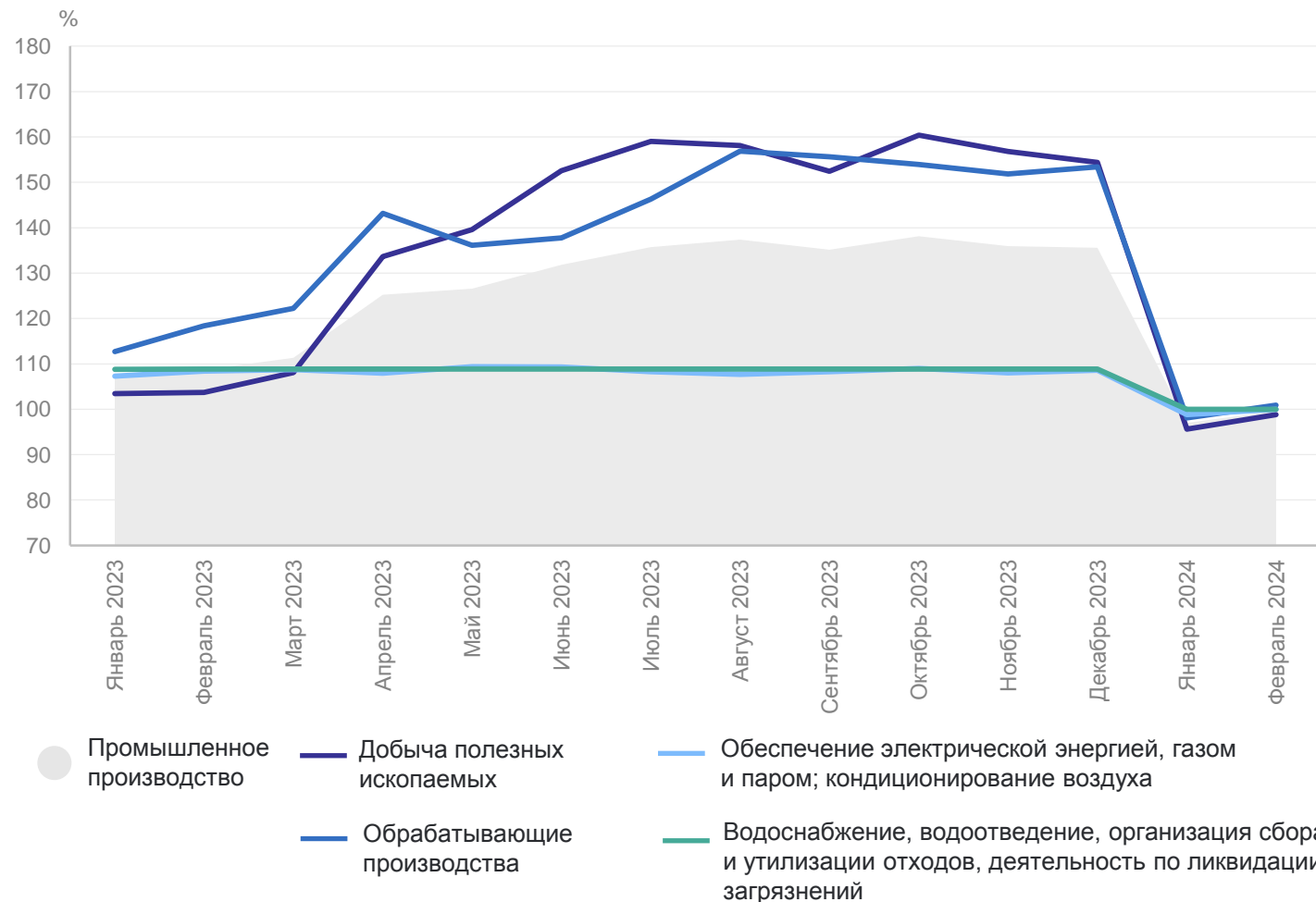
99,6 Индекс цен производителей
промышленных товаров

98,8 Добыча полезных
ископаемых

100,9 Обрабатывающие
производства

100,0 Обеспечение электрической
энергией, газом и паром;
кондиционирование воздуха

100,0 Водоснабжение;
водоотведение, организация
сбора и утилизации отходов,
деятельность по ликвидации
загрязнений



*Индексы цен производителей промышленных товаров представлены по товарам, предназначенным для реализации на внутреннем рынке.

ИНДЕКСЫ ЦЕН ПРОИЗВОДИТЕЛЕЙ ПРОМЫШЛЕННЫХ ТОВАРОВ*

по виду деятельности «Добыча полезных ископаемых»; в % к предыдущему месяцу

КРАСНОЯРСКСТАТ

Февраль 2024 года

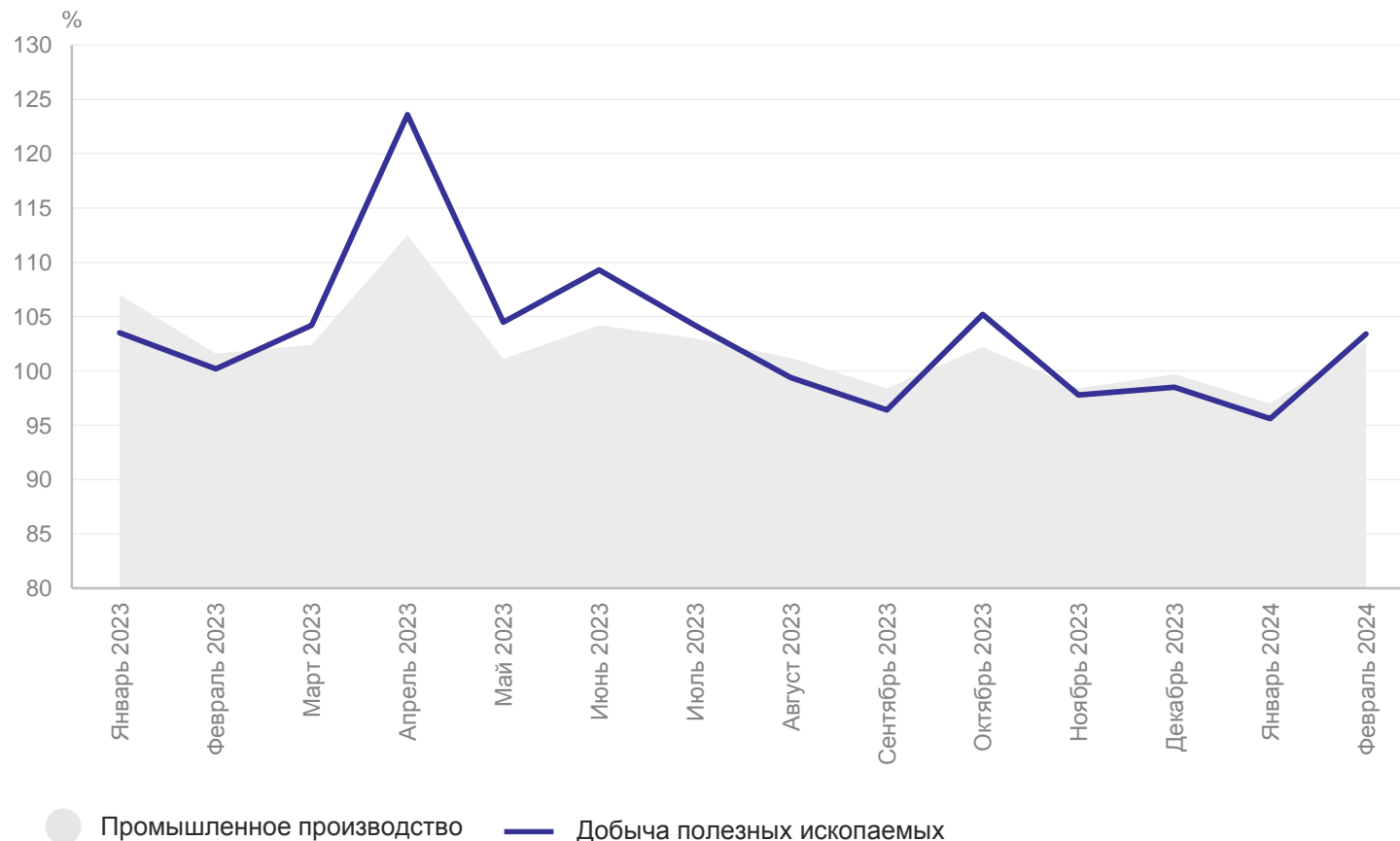
103,4 Добыча полезных
ископаемых

108,5 Добыча угля

100,0 Добыча
металлических руд

100,0 Добыча прочих
полезных ископаемых

102,7 Индекс цен производителей
промышленных товаров



*Индексы цен производителей промышленных товаров представлены по товарам, предназначенным для реализации на внутреннем рынке.

ИНДЕКСЫ ЦЕН ПРОИЗВОДИТЕЛЕЙ ПРОМЫШЛЕННЫХ ТОВАРОВ*

КРАСНОЯРСКСТАТ

по виду деятельности «Обрабатывающие производства»; в % к предыдущему месяцу

Февраль 2024 года

102,8 Обрабатывающие
производства

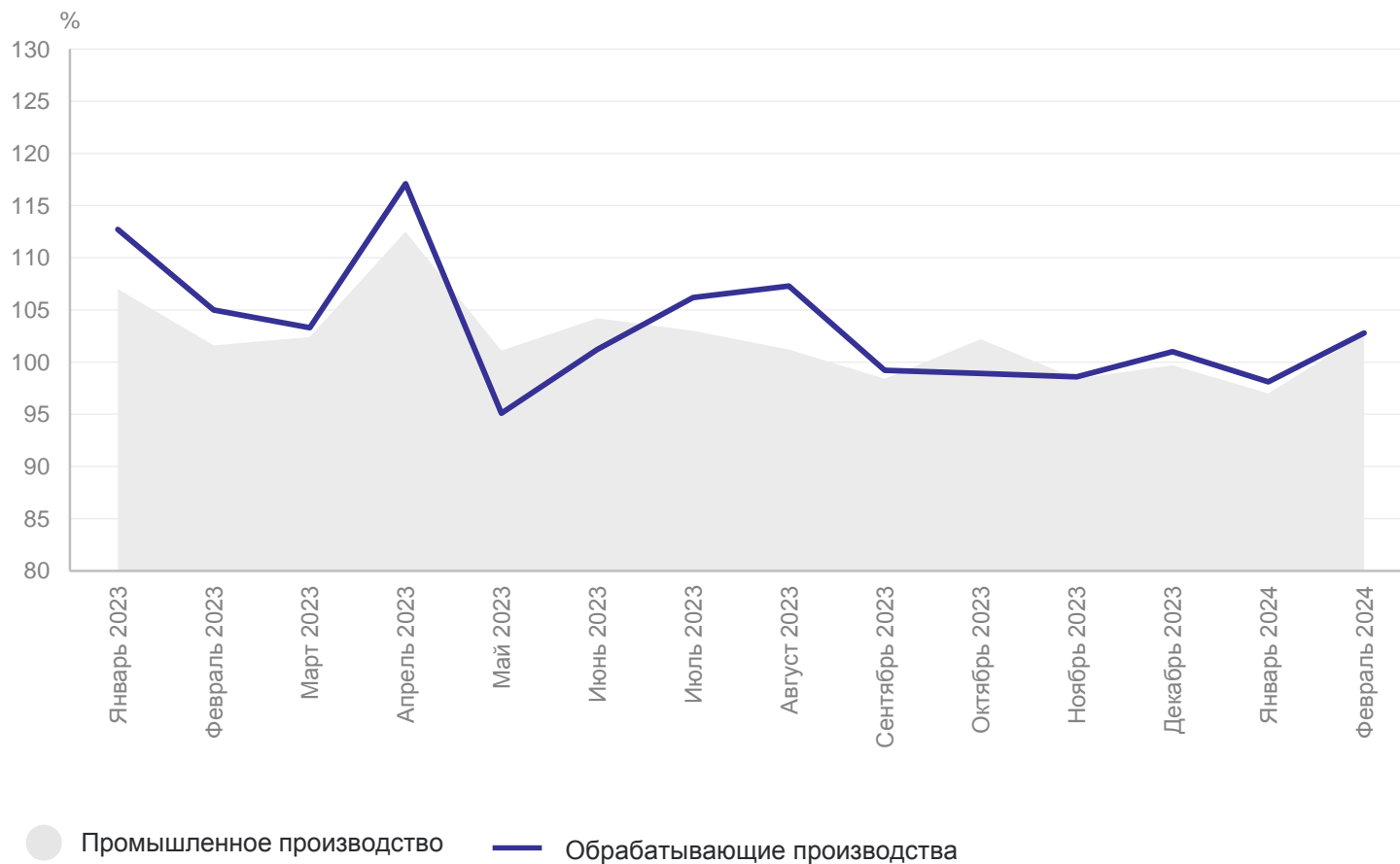
100,9 Производство пищевых
продуктов

100,0 Производство текстильных
изделий

103,5 Производство
металлургическое

100,0 Производство мебели

102,7 Индекс цен производителей
промышленных товаров



*Индексы цен производителей промышленных товаров представлены по товарам, предназначенным для реализации на внутреннем рынке.

ИНДЕКСЫ ЦЕН ПРОИЗВОДИТЕЛЕЙ ПРОМЫШЛЕННЫХ ТОВАРОВ*

КРАСНОЯРСКСТАТ

по виду деятельности «Обеспечение электрической энергией, газом и паром, кондиционирование воздуха»; в % к предыдущему месяцу

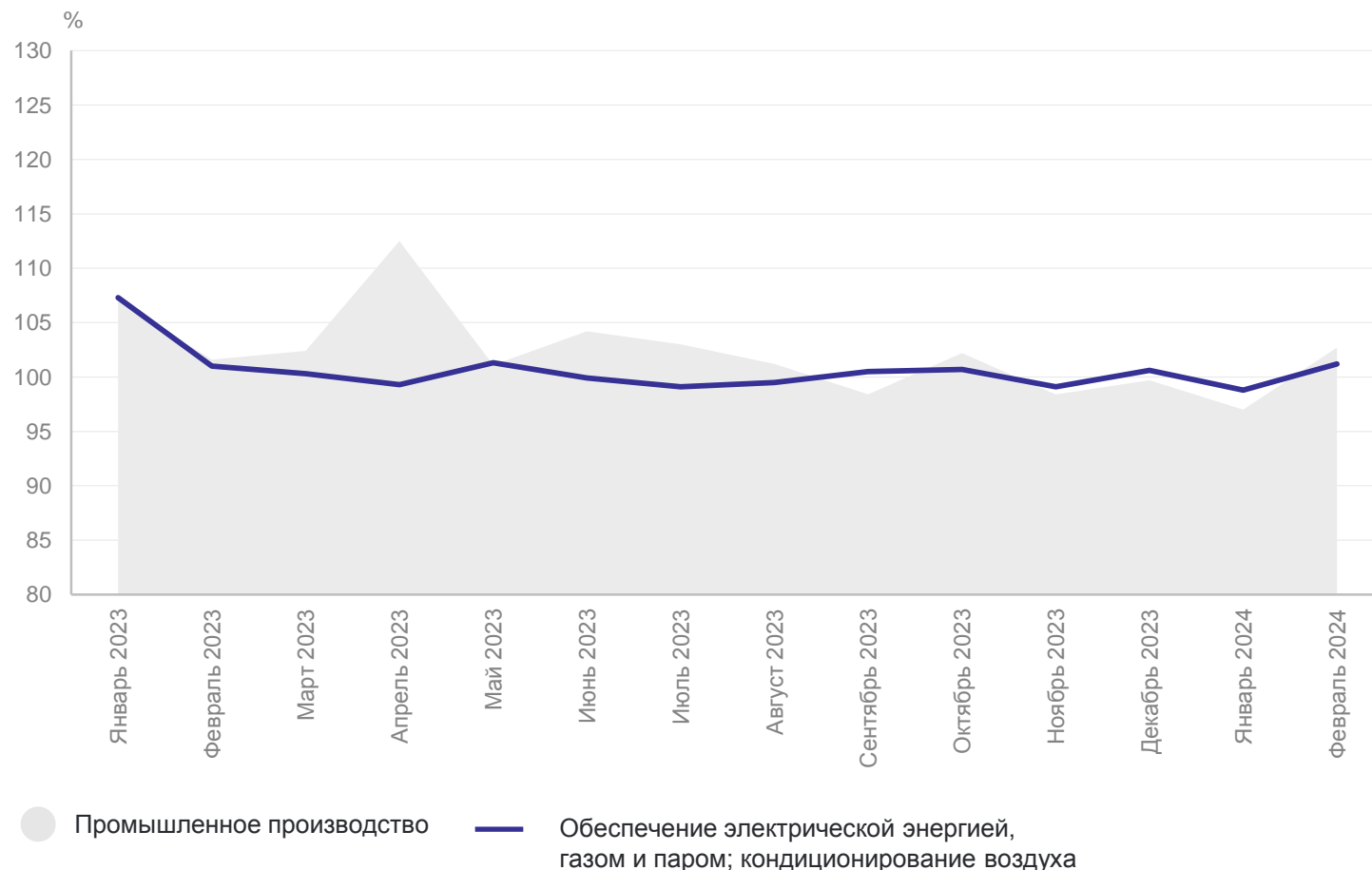
Февраль 2024 года

101,2 Обеспечение электрической энергией, газом и паром; кондиционирование воздуха

101,7 Производство, передача и распределение электроэнергии

100,0 Производство, передача и распределение пара и горячей воды; кондиционирование воздуха

102,7 Индекс цен производителей промышленных товаров



*Индексы цен производителей промышленных товаров представлены по товарам, предназначенным для реализации на внутреннем рынке.

ИНДЕКСЫ ЦЕН ПРОИЗВОДИТЕЛЕЙ ПРОМЫШЛЕННЫХ ТОВАРОВ*

КРАСНОЯРСКСТАТ

по виду деятельности «Водоснабжение, водоотведение, организация сбора и утилизации отходов, ликвидации загрязнений»; в % к предыдущему месяцу

Февраль 2024 года

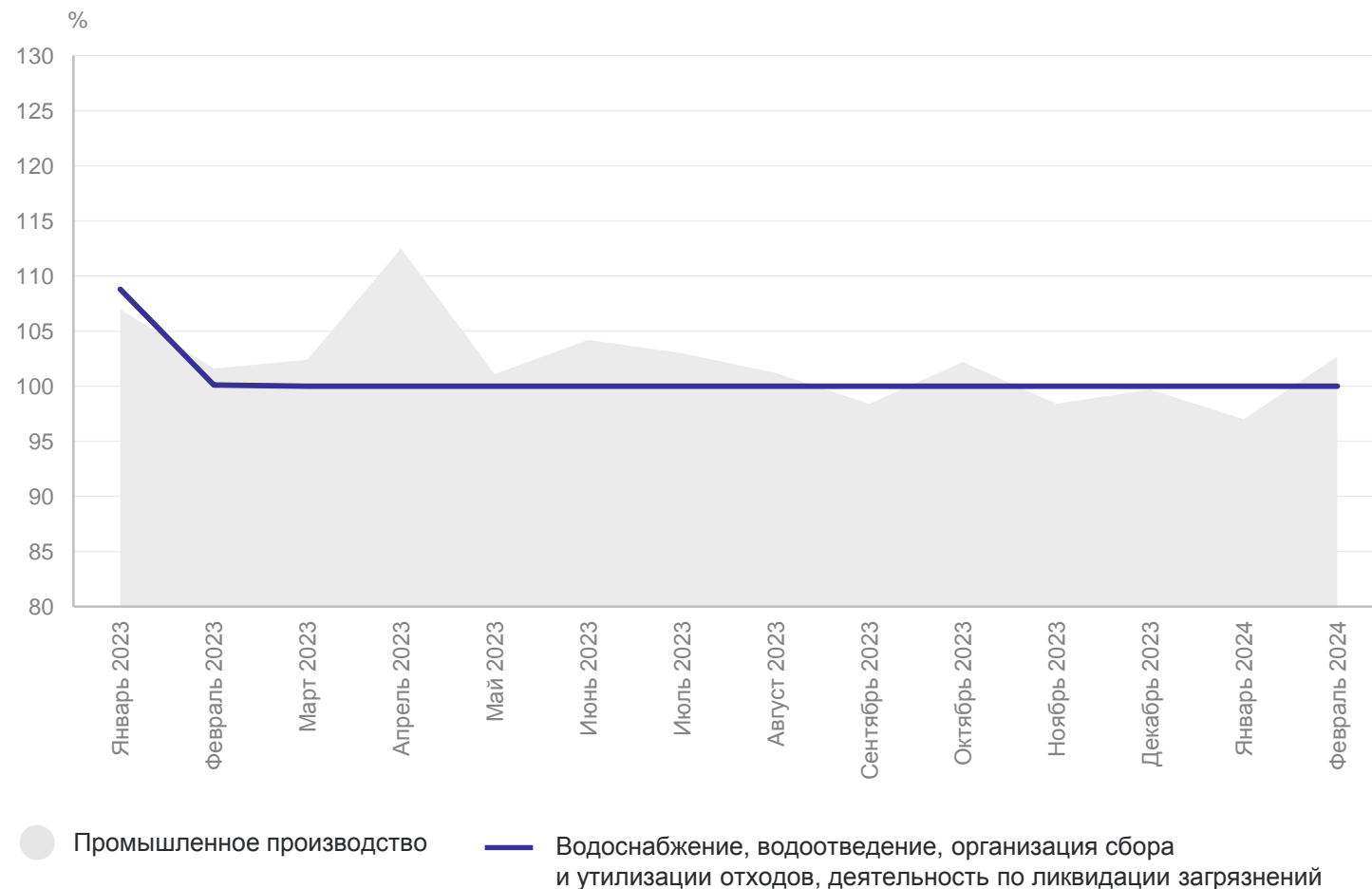
100,0 Водоснабжение, водоотведение, организация сбора и утилизации отходов, деятельность по ликвидации загрязнений

100,0 Забор, очистка и распределение воды

100,0 Сбор и обработка сточных вод

100,0 Сбор, обработка и утилизация отходов; обработка вторичного сырья

102,7 Индекс цен производителей промышленных товаров

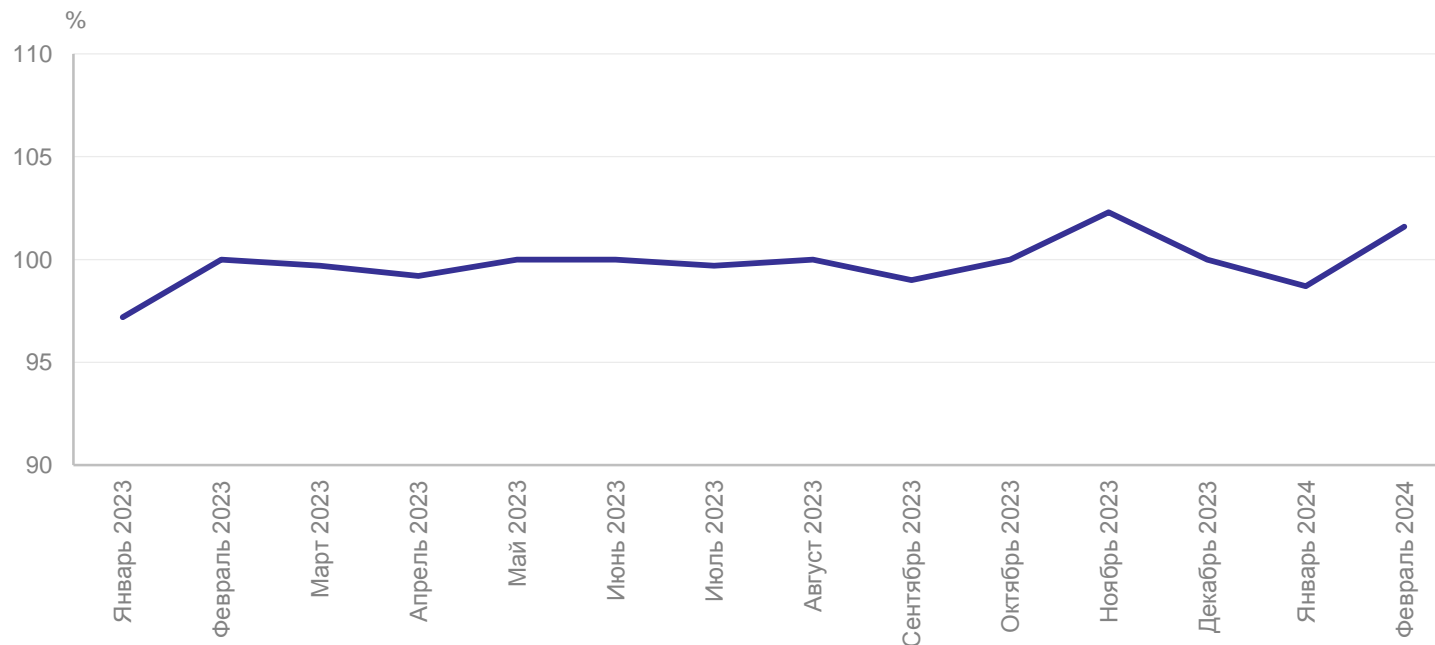


*Индексы цен производителей промышленных товаров представлены по товарам, предназначенным для реализации на внутреннем рынке.

ИНДЕКСЫ ЦЕН ПРОИЗВОДИТЕЛЕЙ СЕЛЬСКОХОЗЯЙСТВЕННОЙ ПРОДУКЦИИ*

в % к предыдущему месяцу

КРАСНОЯРСКСТАТ



Февраль 2024 года

101,6 Индекс цен производителей
сельскохозяйственной
продукции

101,6 Животноводство

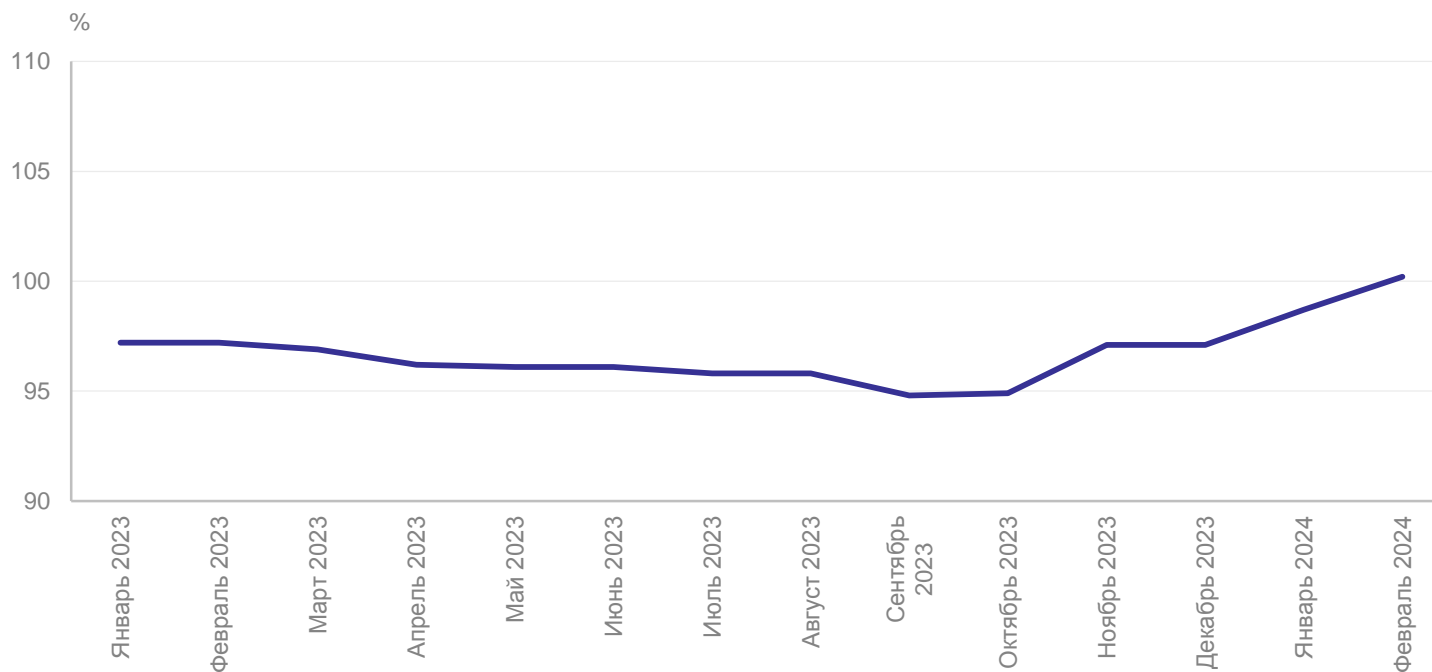
— Индекс цен производителей сельскохозяйственной продукции

*Цены производителей продукции растениеводства в Республике Тыва в 2023, 2024 гг. не наблюдались.

ИНДЕКСЫ ЦЕН ПРОИЗВОДИТЕЛЕЙ СЕЛЬСКОХОЗЯЙСТВЕННОЙ ПРОДУКЦИИ*

в % к декабрю предыдущего года

КРАСНОЯРСКСТАТ



Февраль 2024 года

100,2 Индекс цен производителей
сельскохозяйственной
продукции

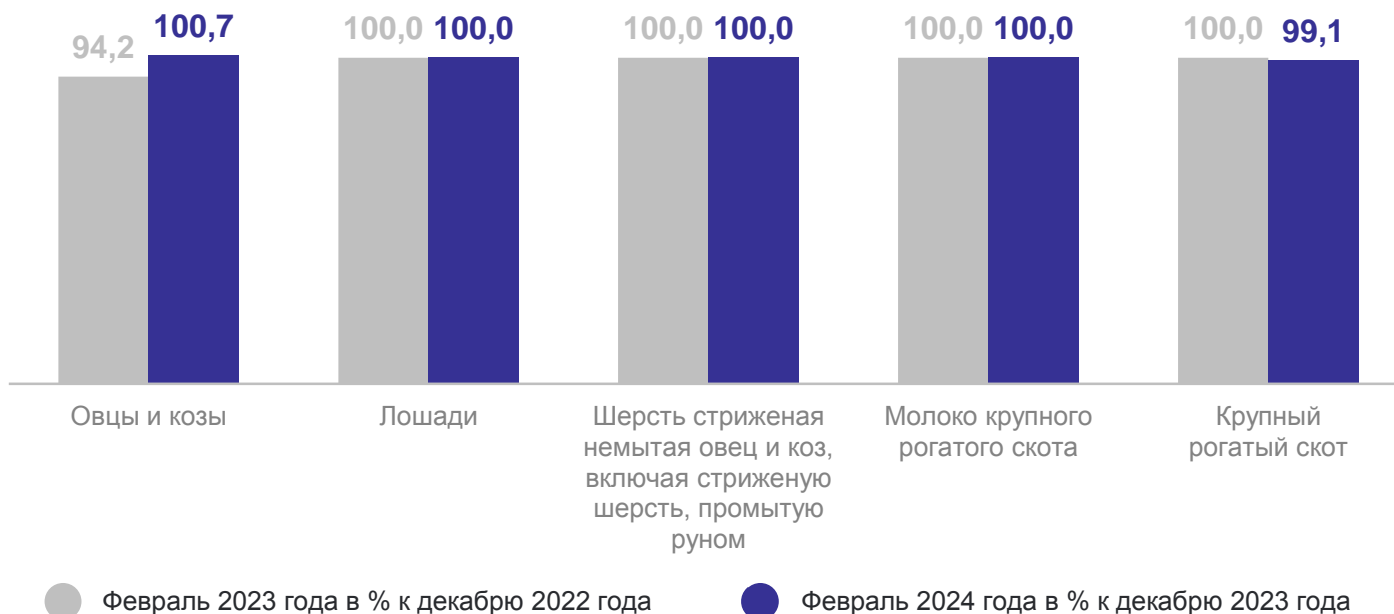
100,2 Животноводство

— Индекс цен производителей сельскохозяйственной продукции

*Цены производителей продукции растениеводства в Республике Тыва в 2023, 2024 гг. не наблюдались.

ИНДЕКСЫ ЦЕН ПРОИЗВОДИТЕЛЕЙ ПРОДУКЦИИ ЖИВОТНОВОДСТВА ПО ОТДЕЛЬНЫМ ВИДАМ ТОВАРОВ

февраль 2024 года в % к декабрю 2023 года



100,2 Индекс цен производителей
продукции животноводства

100,2 Индекс цен производителей
сельскохозяйственной
продукции

ИНДЕКСЫ ТАРИФОВ НА ГРУЗОВЫЕ ПЕРЕВОЗКИ АВТОМОБИЛЬНЫМ ТРАНСПОРТОМ

КРАСНОЯРСКСТАТ

в % к предыдущему месяцу

Февраль 2024 года

100,0 Автомобильный транспорт

100,0 Междугороднее сообщение

100,0 Городское и пригородное сообщение

